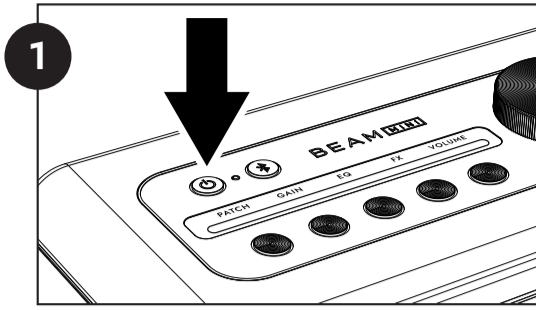
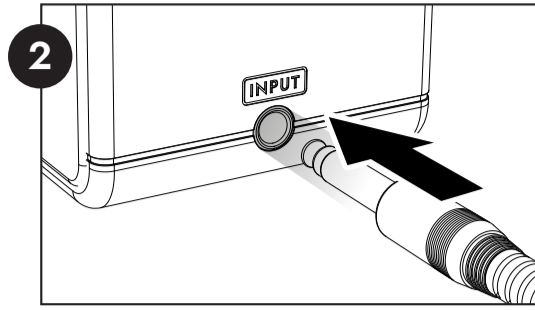


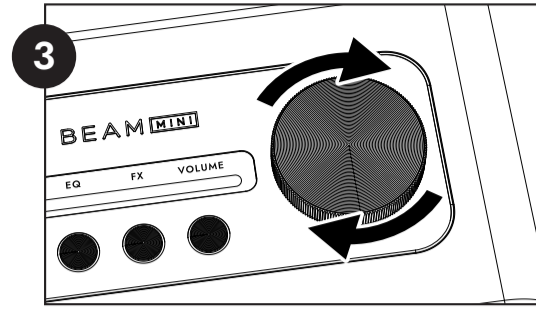
GETTING STARTED




1 Press and hold to turn on Beam Mini.
Appuyez et maintenez enfoncé pour allumer Beam Mini.
長押ししてBeam Miniを起動します。



2 Plug your guitar into Beam Mini.
Branchez votre guitare dans votre Beam Mini.
Beam Miniにギターを接続してください。



3 Dial in your volume.
Réglez votre volume.
ボリュームを調整してください。



4 Download the free Blackstar Beam App for iOS or Android.
Téléchargez gratuitement l'application Blackstar Beam pour iOS ou Android.
iOSまたはAndroid用の無料Blackstar Beamアプリをダウンロードしてください。

CREATE YOUR SOUND

HEADPHONES / HEADSET WITH MICROPHONE
CASQUE / OREILLETTE AVEC MICROPHONE
ヘッドフォン/マイク付きヘッドセット。

POWER ON / OFF
Turn off the unit when not in use.
Éteignez l'appareil lorsqu'il n'est pas utilisé.
使用しないときは電源をお切りください。

INTERACTIVE LIGHT BEAM
The beam will display changes to selected parameter.
La barre lumineuse affichera les modifications apportées au paramètre sélectionné.
点滅は選択したパラメータの変更を表示します。

USB
Charge using a 5V (min 500mA) USB-C charger.
Chargez à l'aide d'un chargeur USB-C de 5V (min. 500 mA).
5V (最低 500mA) のUSB-C充電器を使用して充電してください。

BLUETOOTH® PAIRING
See below for details on Bluetooth®.
Voir ci-dessous pour des détails sur le Bluetooth®.
Bluetooth®に関する詳細は以下をご覧ください。

1/4" GUITAR INPUT
Plug your guitar lead into the INPUT socket.
Branchez votre câble de guitare dans le port "INPUT".
ギターのケーブルを入力端子に差し込んでください。

SpeedDial
Rotate the wheel to adjust parameters.
Tournez la molette pour ajuster les paramètres.
パラメータを調整するためにつまみを回してください。

PATCH

Press the PATCH button and then rotate the SpeedDial to select one of the five patches stored on your Beam Mini.
Hold PATCH for three seconds to save your current sound, this will overwrite the current patch.
You can create and store many more patches via the Beam app.

Appuyez sur le bouton PATCH, puis tournez le SpeedDial pour sélectionner l'un des cinq patches stockés sur votre Beam Mini.
Maintenez le bouton PATCH enfoncé pendant trois secondes pour sauvegarder votre son actuel, ce qui effacera le patch actuel.
Tu peux créer et stocker beaucoup plus de patches via l'application Beam.

PATCHボタンを押し、SpeedDialを回して、Beam Miniに保存されている5つのパッチから1つを選択します。
PATCHボタンを3秒間押し続けると、現在のサウンドが保存され、現在のパッチが書き換えられます。
Beamアプリを使用して、さらに多くのパッチを作成して保存することができます。

GAIN

Press the GAIN button and then rotate the SpeedDial to adjust preamp gain on the selected patch.
Appuyez sur le bouton GAIN, puis tournez le SpeedDial pour régler le gain du préampli sur le patch sélectionné.
GAINボタンを押し、次にSpeedDialを回して、選択したパッチのプリアンプゲインを調整します。

EQ

Press the EQ button and then rotate the SpeedDial for exact adjustment of the treble frequencies of your sound.
Appuyez sur le bouton EQ, puis tournez le SpeedDial pour ajuster les fréquences aiguës de votre son.
EQボタンを押し、サウンドの高音域を正確に調整するには、SpeedDialを回します。

FX

Press the FX button and then rotate the SpeedDial to use XpressFX to dynamically adjust all the effects in your selected patch simultaneously.
Tap the FX button to set tempo of your time based effects.
Appuyez sur le bouton FX puis tournez le SpeedDial pour utiliser XpressFX afin d'ajuster dynamiquement tous les effets de ton patch sélectionné simultanément.
Tapez sur le bouton FX pour définir le tempo de vos effets temporels.
FXボタンを押し、SpeedDialを回してXpressFXを使用すると、選択したパッチ内のすべてのエフェクトを同時に動的に調整できる。
FXボタンをタップすると、時間ベースのエフェクトのテンポを設定できます。

VOLUME

Press the VOLUME button and then rotate the SpeedDial to adjust your overall volume.
Hold VOLUME for two seconds to access the tuner.
Appuyez sur la touche VOLUME, puis tournez la SpeedDial pour régler le volume général.
Maintenez la touche VOLUME enfoncée pendant deux secondes pour accéder au tuner.
VOLUMEボタンを押し、次にSpeedDialを回して全体の音量を調整します。
VOLUMEボタンを2秒間押し続けると、チューナーにアクセスできます。

GET THE MOST OUT OF BEAM MINI

DEEP EDITING WITH THE BEAM APP

Download the Beam app to unlock the full potential of Beam Mini. With its intuitive interface, you can fine-tune amps, cabinets, effects pedals, and microphones to create the sound in your head.
Téléchargez l'application Beam pour débloquer tout le potentiel de Beam Mini. Grâce à son interface intuitive, vous pouvez affiner les amplis, les enceintes, les pédales d'effets et les microphones pour créer le son qui est dans votre tête.
Blackstar Beamアプリをダウンロードして、Beam Miniのフルポテンシャルを解放しましょう。直感的なインターフェースを使って、アンプ、キャビネット、エフェクトペダル、マイクを微調整し、頭の中の音を作り出せます。

CREATE, STORE AND SHARE PATCHES

Within the Beam app you can create and store your own patches. You will also find a community where you can share, browse, load and play other people's creations from around the world.
Dans l'application Beam, vous pouvez créer et enregistrer vos propres patches. Vous y trouverez également une communauté où vous pouvez partager, parcourir, charger et jouer les créations d'autres personnes du monde entier.
Blackstar Beamアプリ内では、自分のパッチを作成して保存することができます。また、世界中の他の人々の作成したコンテンツを共有、閲覧、ロード、再生できるコミュニティもあります。

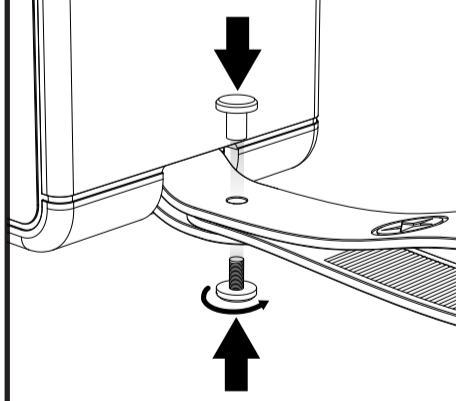
JAM AND RECORD

Jam along by streaming your favourite tracks to the Beam Mini via Bluetooth®. The USB-C port allows you to connect to Mac OS, Windows, iOS or Android to record your guitar.
Jouez en streaming vos morceaux préférés sur le Beam Mini via Bluetooth®. Le port USB-C vous permet de vous connecter à Mac OS, Windows, iOS ou Android pour enregistrer votre guitare.
お気に入りの曲をBluetooth®でBeam Miniにストリーミングして一緒に演奏しましょう。USB-Cポートを使用すれば、macOS、Windows、iOS、またはAndroidに接続してギターを録音することができます。

IN-APP RECORDING

Record both guitar and vocals simultaneously in the Beam app. Using a headset microphone it is possible to capture creative ideas and live performances without the need for any other equipment.
Enregistrez simultanément la guitare et le chant dans l'application Beam. En utilisant un micro-casque, il est possible de capturer des idées créatives et des performances en direct sans avoir besoin d'aucun autre équipement.
Beamアプリでギターとボーカルを同時に録音します。ヘッドセットマイクを使用すれば、他の機器を一切必要とせずに、クリエイティブなアイデアやライブパフォーマンスを録音することができます。

STRAP



USING BLUETOOTH®

Beam Mini uses two different types of Bluetooth® connection. Bluetooth® Low Energy (BLE) is used for the data communication between Beam Mini and the Beam app. Standard Bluetooth® is used for streaming audio to the Beam Mini.

To connect to the Beam app: Simply power on the Beam Mini, open the app and follow any on-screen instructions. If your phone automatically requests to pair with 'BEAM MINI BLE', you must allow it. You do not need to press the Bluetooth® button on your Beam Mini to connect to the Beam App.

To connect for audio streaming: The Beam Mini will power on in Bluetooth® pairing mode, indicated by a slow flashing blue LED on the top panel. Beam Mini can be discovered and paired to via the Bluetooth® settings on your phone, tablet or computer.

Beam Mini utilise deux types de connexion Bluetooth® différents. Bluetooth® Low Energy (BLE) est utilisé pour la communication de données entre Beam Mini et l'application Beam. Bluetooth® standard est utilisé pour diffuser du son vers Beam Mini.

Pour vous connecter à l'application Beam : il suffit d'allumer Beam Mini, d'ouvrir l'application et de suivre les instructions à l'écran. Si votre téléphone demande automatiquement à se connecter à « BEAM MINI BLE », vous devez l'autoriser. Vous n'avez pas besoin d'appuyer sur le bouton Bluetooth® de votre Beam Mini pour vous connecter à l'application Beam.

Pour vous connecter pour la diffusion audio : Le Beam Mini s'allumera en mode d'appairage Bluetooth®, indiqué par une LED bleue clignotant lentement sur le panneau supérieur. Le Beam Mini peut être détecté et appairé via les paramètres Bluetooth® de votre téléphone, tablette ou ordinateur.

Beam Miniは2種類のBluetooth®接続を使用します。Beam MiniとBeamアプリ間のデータ通信にはBluetooth® Low Energy (BLE) が、Beam Miniへのオーディオストリーミングには標準Bluetooth®が使用されます。

Beamアプリへの接続方法: Beam Miniの電源を入れ、アプリを開き、画面の指示に従ってください。スマートフォンが自動的に「BEAM MINI BLE」とのペアリングを要求した場合、許可する必要があります。Beam MiniのBluetooth®ボタンを押す必要はありません。

オーディオストリーミング接続方法: Beam MiniはBluetooth®ペアリングモードで起動します(上面パネルの青色LEDがゆっくり点滅)。スマートフォン、タブレット、PCのBluetooth®設定からBeam Miniを検出しペアリングできます。

- SOLID WHITE LED**
No Bluetooth® Audio connected
- SLOW FLASH BLUE LED**
Bluetooth® Audio Pairing Mode
- PULSING BLUE LED**
Bluetooth® Audio Search Mode
- SOLID BLUE LED**
Bluetooth® Audio connected

Welcome to BEAM MINI
Let's get you started



www.blackstaramps.com/beam-mini/go

